



# COFIL SAVOIR ROULER À VÉLO

vendredi 16 MAI 2025

# Sommaire



1. Le dispositif

2. Bilan national 2024

3. Bilan du déploiement régional 2024

4. Instruction SRAV 2025

5. Plan d'action régional 2025

6. Diagnostic partagé  
Tour de table des partenaires  
: résultats obtenus , freins et leviers,  
moyens disponibles

# 1. le dispositif





# Un programme interministériel et partenarial



## DES PARTENAIRES BRETONS ENGAGÉS

- Fédération des Usagers de la Bicyclette
- ligue de cyclisme
- ligue de cyclotourisme
- ligue de triathlon
- UFOLEP
- USEP
- UGSEL
- Syndicat des moniteurs cyclisme
- Fédération Française Handisport
- Fédération Française Sport Adapté
- CROS
- Prévention MAIF
- Prévention routière



## TROIS MINISTÈRES

- Ministère de l'Education nationale ,  
Jeunesse Engagement Sport -DRAJES -  
SDJES  
IEN 1er degré et 2eme Degré - CPD EPS
- Ministère de l'Intérieur, et plus  
précisément la délégation à la sécurité  
routière (DSR)
- Ministère des transports

## 2- Bilan 2024 des attestations au national



**90%** des attestations  
sur le temps  
scolaire

**+ 27%**  
par rapport à 2023

Soit 65% de la  
cible visée

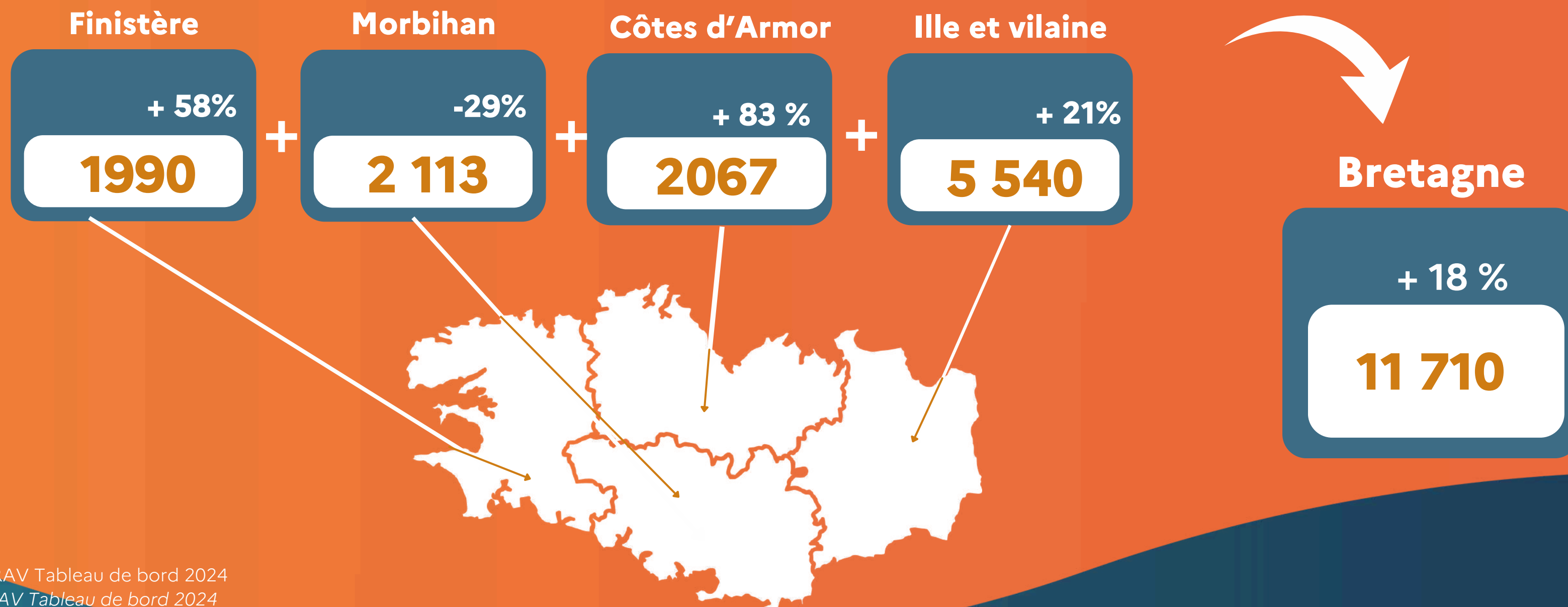


Stabilité du nombre  
d'enfants en situation de  
handicap formés

# Le déploiement régional 2024



Nombre d'attestations SRAV bloc 3 réalisées en 2024 et % / 2023

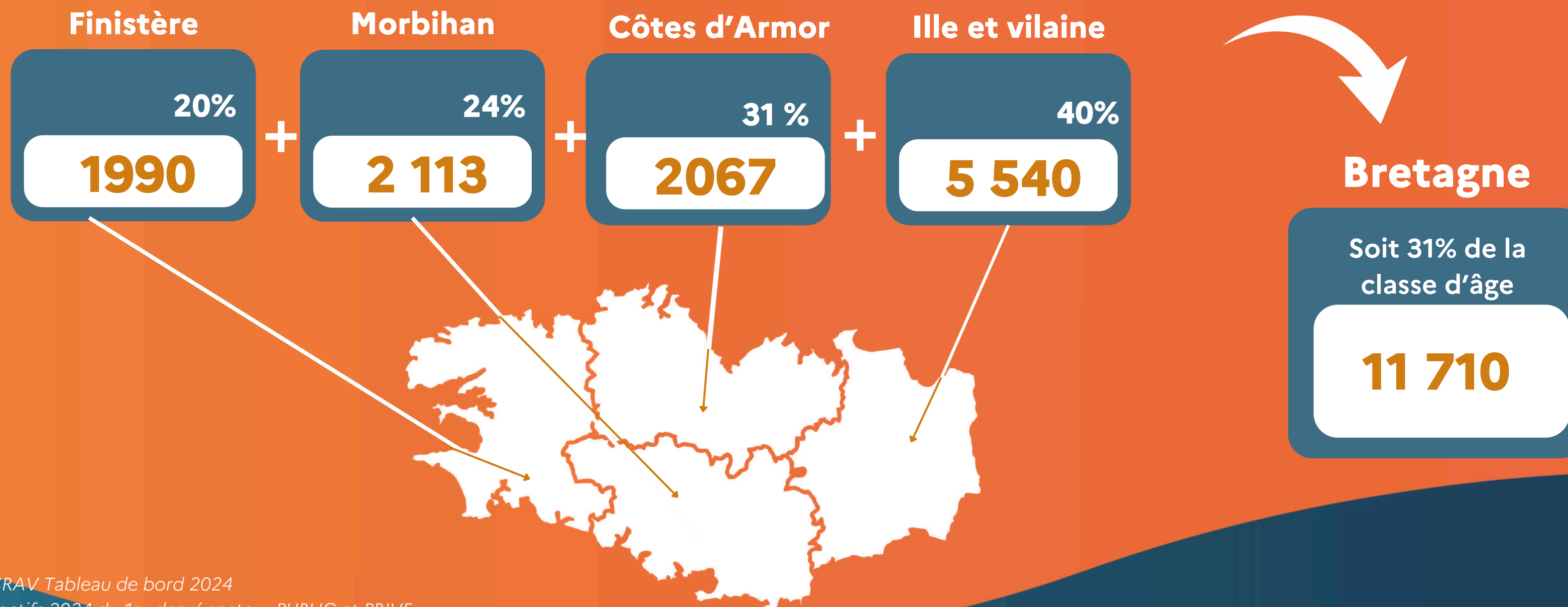


Source : plateforme SRAV Tableau de bord 2024  
Source : plateforme SRAV Tableau de bord 2024

### 3- Le déploiement régional 2024



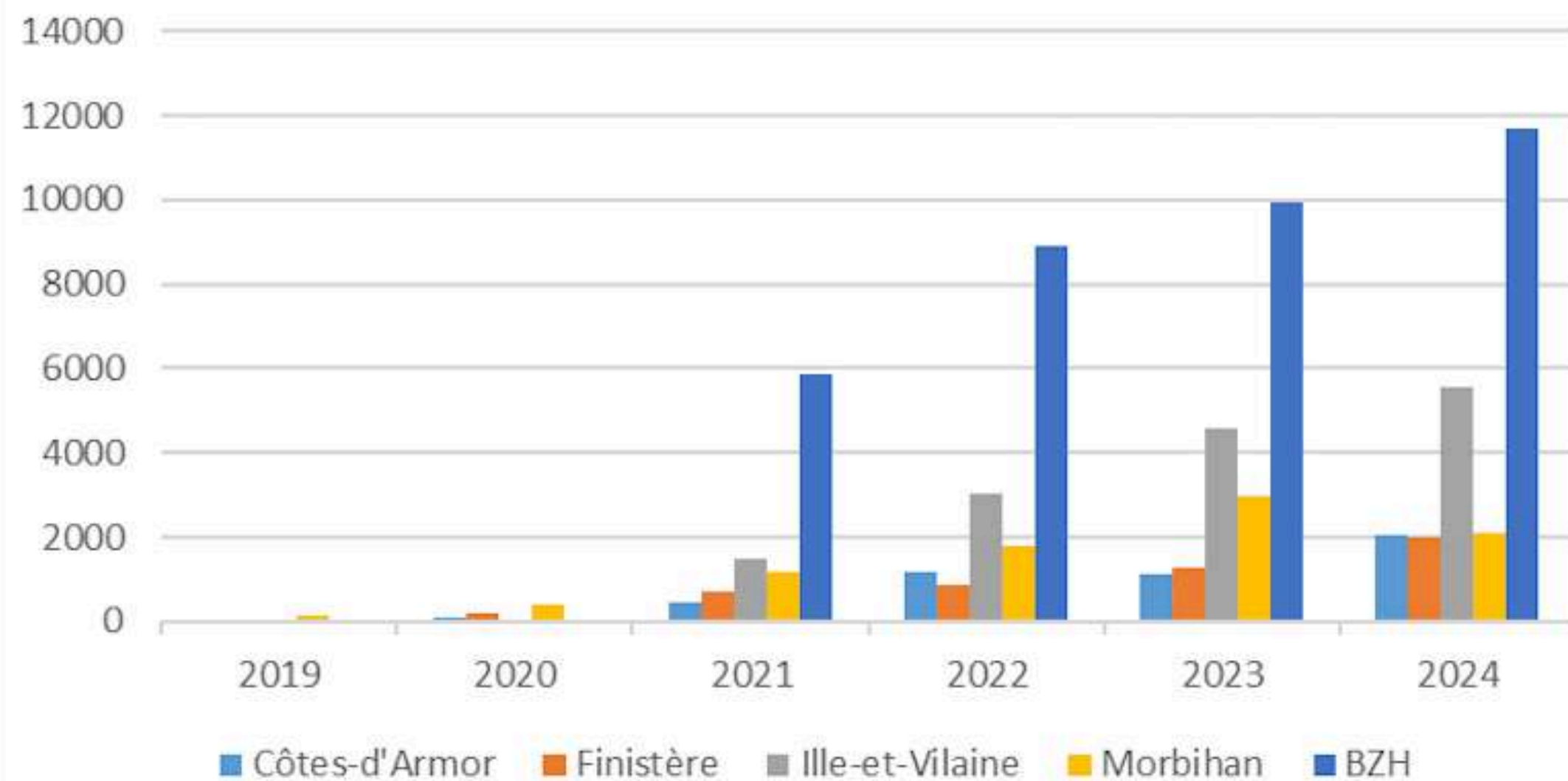
Nombre d'attestations SRAV bloc 3 réalisées en 2024 et % de la classe d'âge



Source : plateforme SRAV Tableau de bord 2024

Source : toutatice Effectifs 2024 du 1er degré secteur PUBLIC et PRIVE

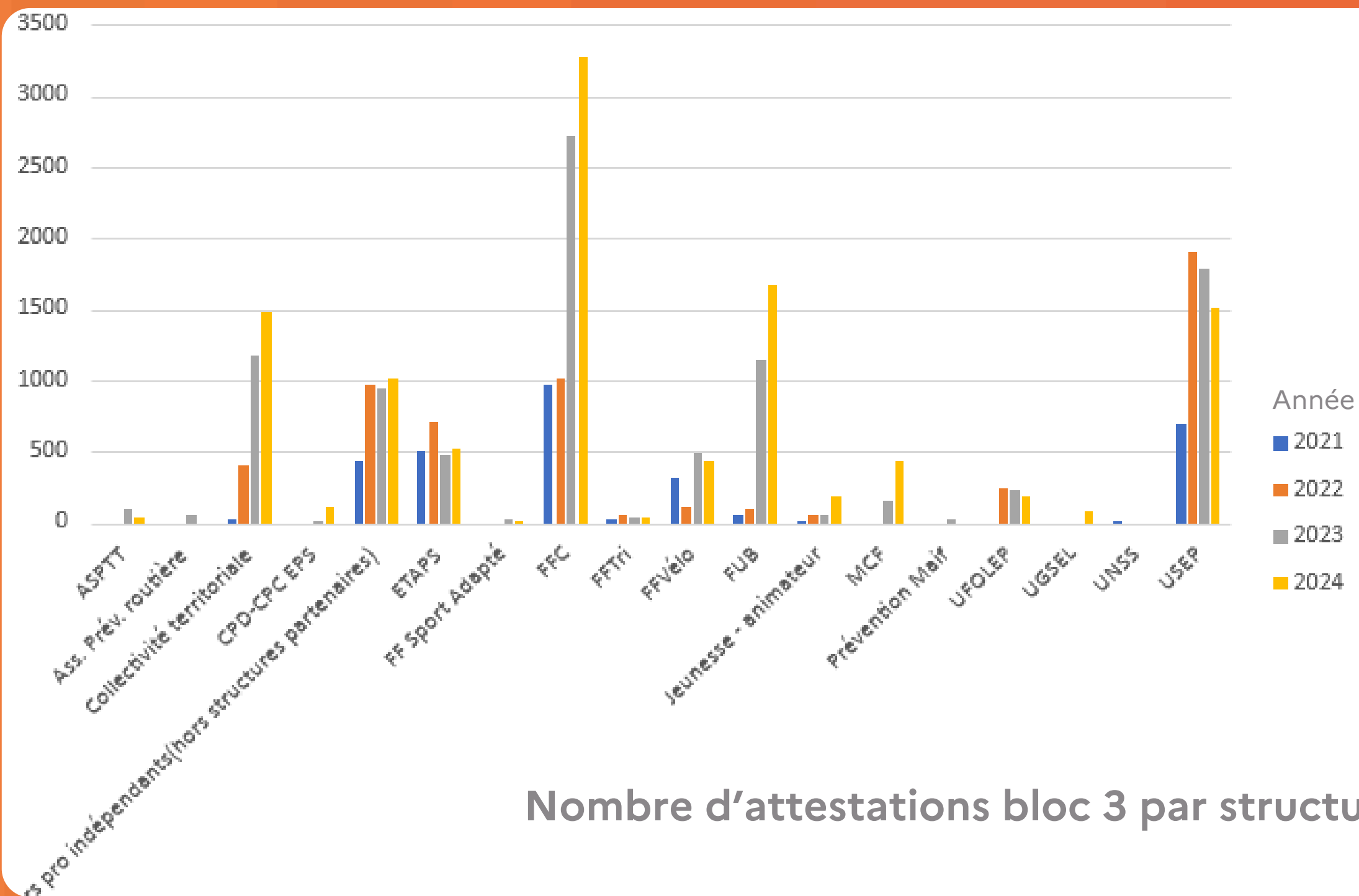
## Evolution nombre d'attestations bloc 3



Chaque contexte est spécifique : ruralité ou urbanisation importante, difficultés logistiques, matérielles

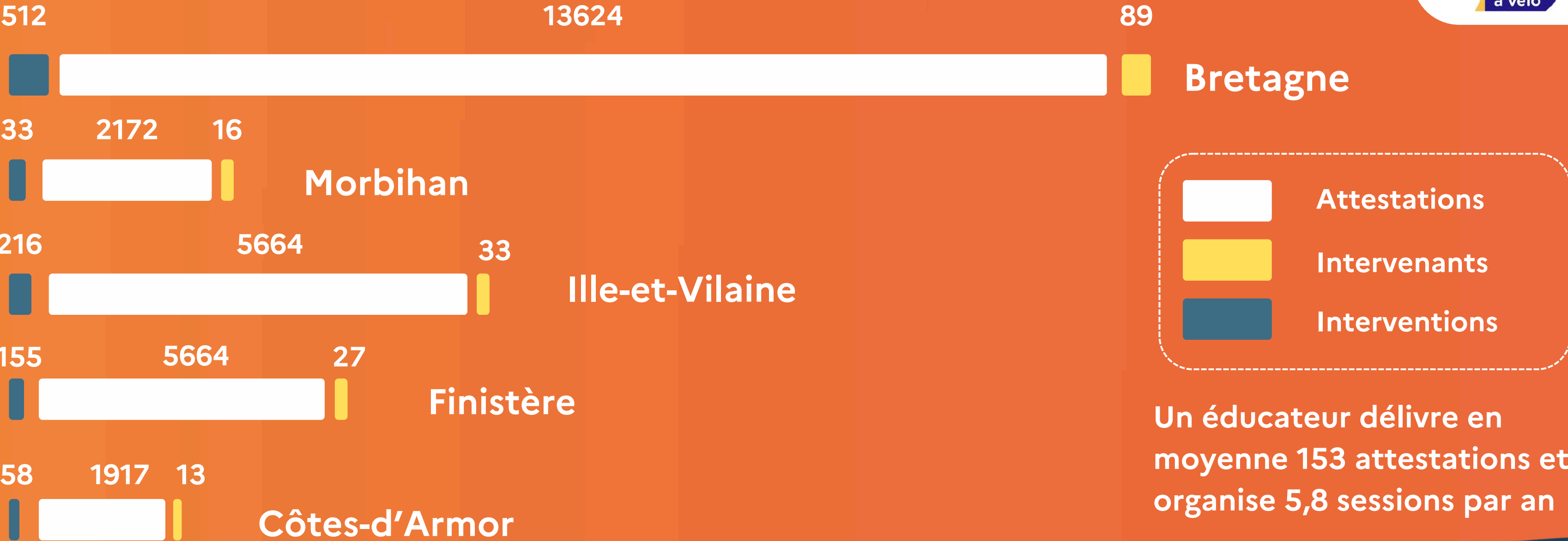
Source : plateforme SRAV Tableau de bord 2024





Source : plateforme SRAV Tableau de bord 2024

# RÉPARTITION DES INTERVENTIONS SRAV PAR DÉPARTEMENT EN 2024



Source : plateforme SRAV Intervenants

## Plan d'action 2024 - Bilan



### 4 actions prioritaires identifiées et définies pour 2024 :

1/ Renforcer l'animation régionale  
 Continuer la coopération avec la FUB .  
 Affiner le diagnostic sur les départements

Groupe de travail - mise en place d'une  
plateforme collaborative Triskell

Reporting statistiques et questionnaire  
évaluation ANS

2/ soutenir les actions dans le cadre scolaire dans les départements et  
 particulièrement en zones carencées  
 avec l'appui des SDJES des IA IPR et CPD EPS .

Financements via l'ANS PST → 111 000 € / 26 projets +  
 financements ANS emploi ( 9 emplois thématique SRAV) .  
 Réunions SDJES / CPD EPS - formation des intervenants - MOOC

3/ développer les actions dans le cadre hors scolaire (ACM,  
 associations, et collectivités locales) .

Financements via l'ANS PST : 8 projets hors  
 champ scolaire

4/ communiquer auprès des préfets sur le dispositif afin de relayer le  
 plan SRAV auprès des maires .

Non réalisé

## 4. Instruction SRAV 2025

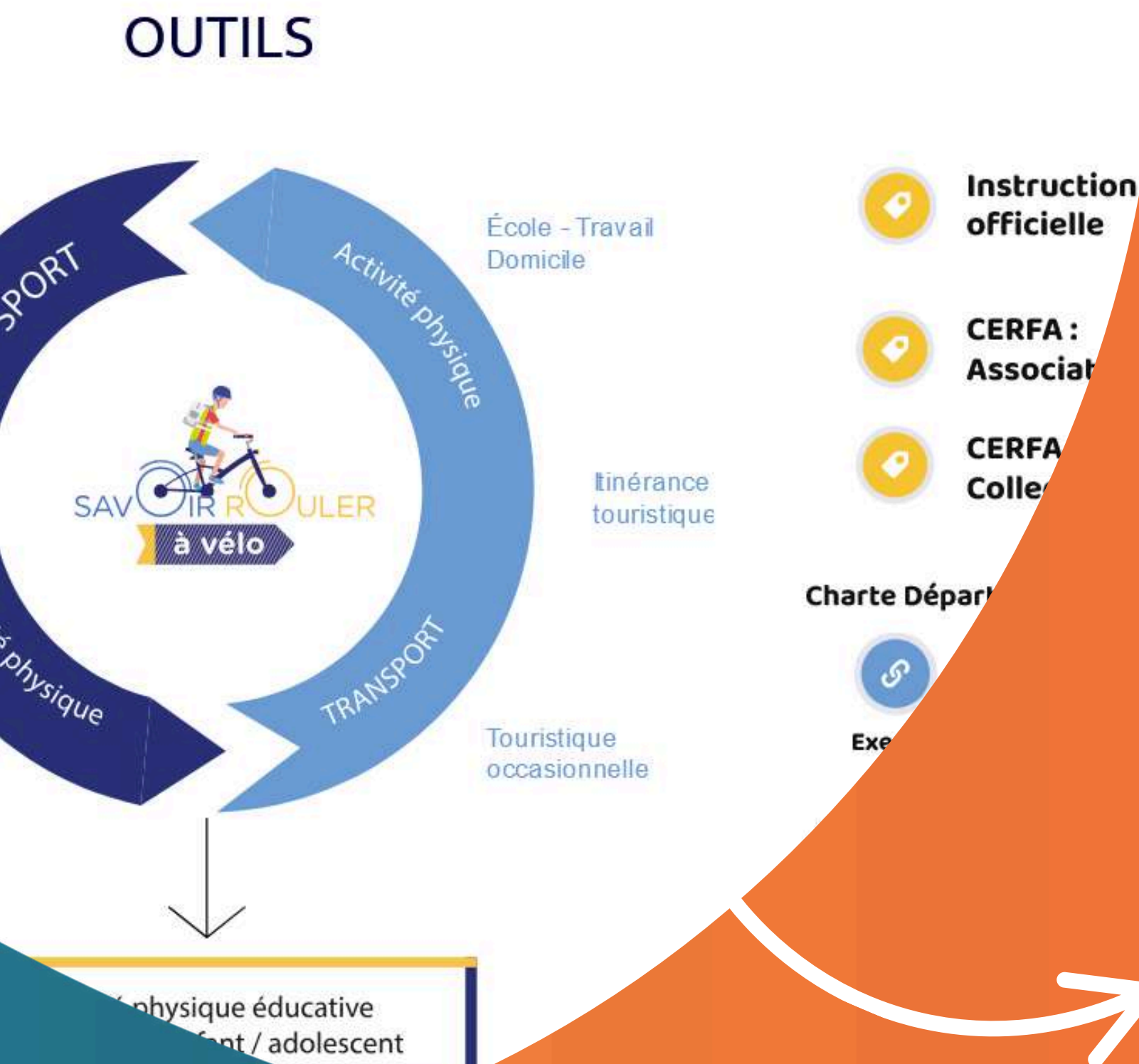


Les axes prioritaires → identiques à 2024

**+ 25%**  
/ 2024  
cible réévaluée

- poursuivre les actions sur le temps scolaire,
- ↑ renforcer sur les temps péri et extra scolaires
- ↑ poursuivre l'augmentation du vivier d'intervenants SRAV
- ↑ articulation SRAV/ EN avec l'APER,  
communication auprès des organisateurs d'ACM,  
adaptation avec le SRAVA





## Informations SRAV national 2025



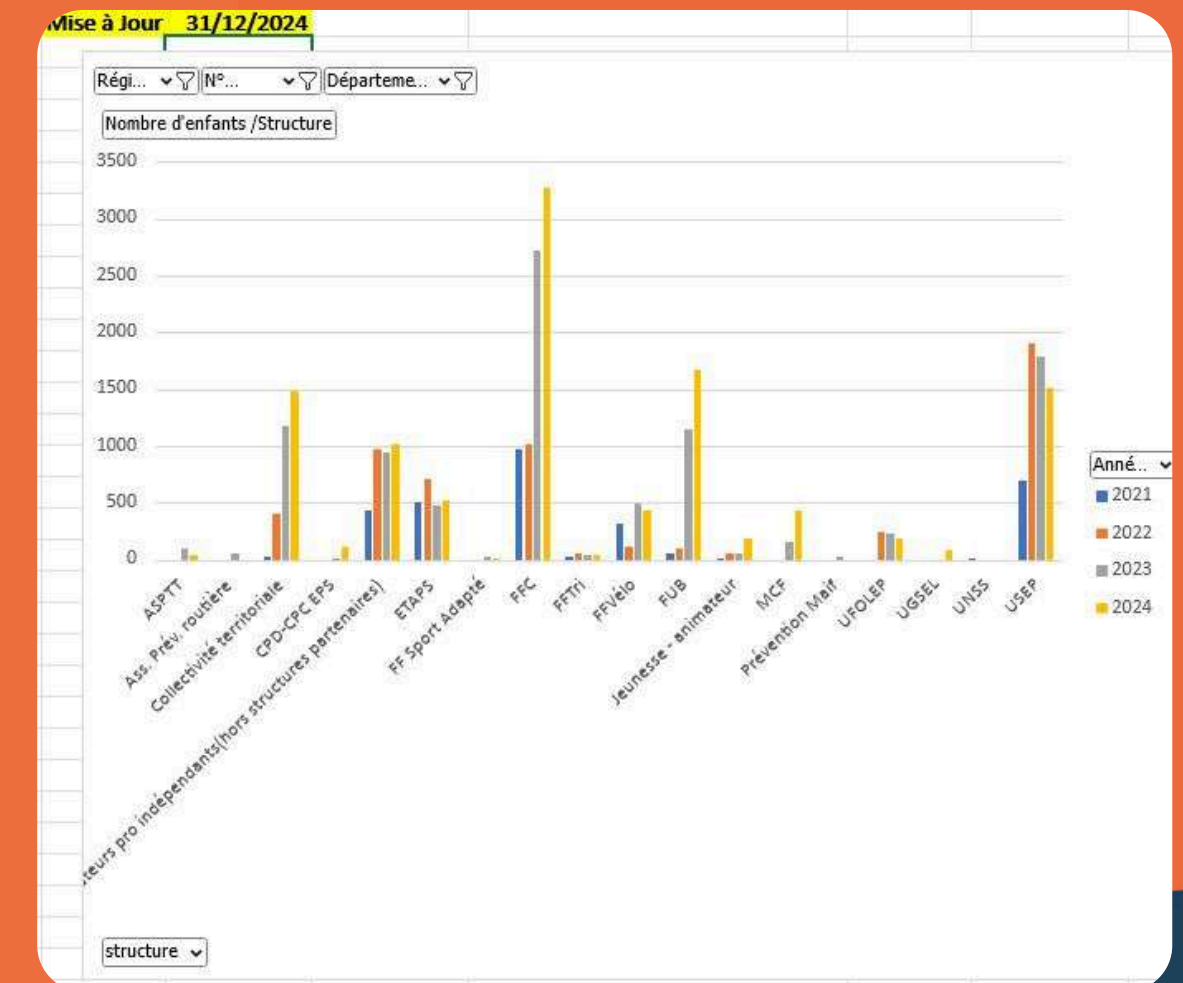
- Volonté de simplifier le SRAV pour assouplir son déploiement (formation, mise en ouvre, LSU..)
- Rapport Emmanuel Barbe: Prévenir les violences et apaiser les tensions pour mieux partager la voie publique avec enjeu du SRAV dans l'éducation des enfants
- Fin du programme Génération Vélo- Reconduction ? / ministère de la Transition écologique ?
- Evolution de la plateforme SRAV avec statistiques intégrées, Outil statistique créé par la DRAJES Nouvelle Aquitaine

## Informations SRAV national 2025



Mise en place d'un  
outil d'analyse  
statistique par la  
DRAJES Nouvelle  
Aquitaine

Région	Bretagne
N° BLOC	3
Département	(Plusieurs éléments)
Nombre d'enfants /Structure	Étiquettes de colonnes
Étiquettes de lignes	2021 2022 2023 2024
ASPTT	0 0 97 45
Ass. Prév. routière	0 0 53 0
Collectivité territoriale	25 407 1177 1476
CPD-CPC EPS	0 0 1 113
Educateurs pro indépendants(hors structures partenaires)	427 966 938 1012
ETAPS	511 710 478 523
FF Sport Adapté	0 0 30 6
FFC	966 1013 2716 3267
FFTri	21 58 42 36
FFVélo	321 112 486 427
FUB	48 93 1139 1666
Jeunesse - animateur	14 55 51 187
Département	N° BLOC
Côtes-d'Armor	1 0 0 26 0
Finistère	2 0 238 221 182
Ille-et-Vilaine	3 0 0 0 79
Morbihan	4 0 0 0 0
	691 1903 1786 1514
	3028 5555 9396 10963



## 5/ Déploiement régional 2025: nombre d'attestations ciblée



**BRETAGNE**

**14 638**

Soit 37% de la classe d'âge



**Plan d'action  
régional 2025**

**Objectif  
+ 25%**

## 6. Diagnostic partagé



# Tour de table des partenaires

résultats obtenus , freins et leviers, moyens disponibles





# Temps d'échanges



# RÉGION ACADÉMIQUE BRETAGNE

*Liberté  
Égalité  
Fraternité*

Délégation Régionale Académique Jeunesse Engagement Sports